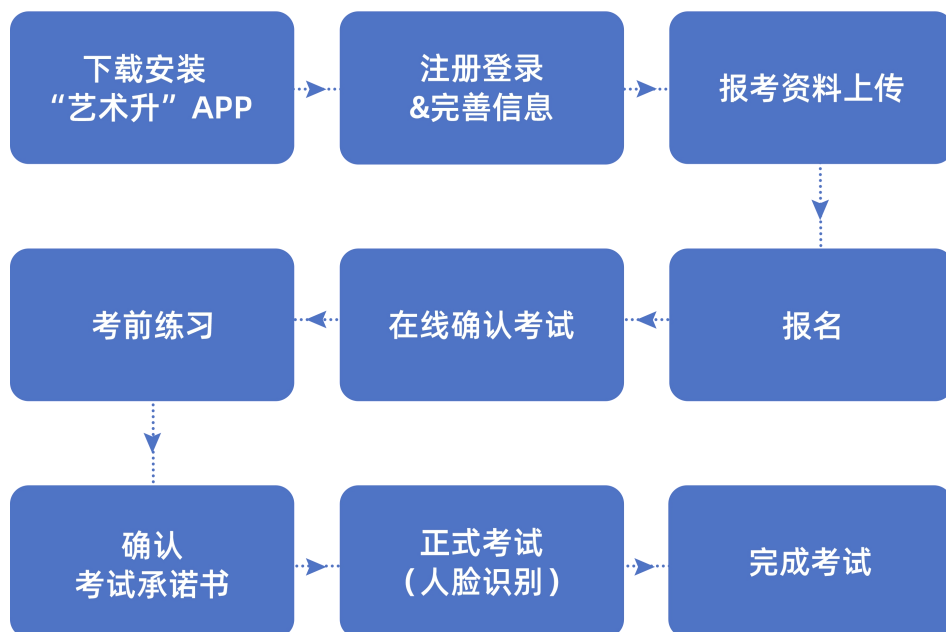


# 新疆艺术学院 2022 年普通本科招生网络考试 操作流程

新疆艺术学院 2022 年普通本科招生网络考试视频作品录制及提交采用“艺术升”APP 完成。具体操作流程如下：



## 1、下载安装“艺术升”APP

使用手机（安卓系统用户和苹果 ios 系统用户均适用）扫描二维码（下图），下载并完成安装。安卓系统用户还可进入应用商店，搜索“艺术升”并进行应用安装。苹果 ios 系统用户还可进入 APP Store，搜索“艺术升”并进行应用安装。



扫一扫 下载APP

## 2、系统登录

考生打开艺术升 APP 进入登录页面，输入账号、密码登录。账号一般为考生身份证号或手机号，如果密码遗失，可通过“忘记密码”找回。



### 3、报考资料上传

在线确认报名的考生必须在“艺术升”报名系统完成报考资料上传，具体采集信息包括：拍摄免冠一寸照、上传身份证姓名页、上传艺术类专业报考证、拍摄 5 秒语音视频。



考生需要确保按要求拍照，并保证照片清晰。上传报考资料以后，进入后台审核过程，审核通过后方可进行在线确认考试。审核不通过的考生需要重新上传报考资料。

## 4、在线确认考试

报考资料审核通过，考生方可进行在线确认；在线确认通过可在院校规定的时间内进行网络考试。



## 5、考前练习

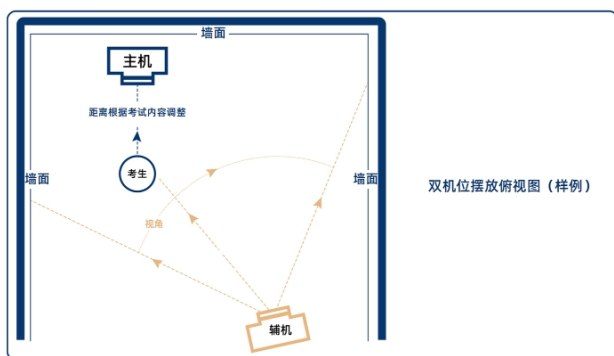
我们需要准备两部智能手机，为了确保考生网络考试的顺利进行，建议考生使用最近3年上市的主流品牌(如 iPhone、华为、小米、Vivo、Oppo)手机。手机A（登录艺术升APP）作为主机，用于网络考试全部流程，手机B（打开艺术升APP 无需登录）作为辅机，用于监考考试过程，两部手机都需要下载艺术升APP。需要注意的是，考试前务必保持两部手机的电量和内存充足，内存建议至少在20G以上，提前检查WiFi网络信号，确保网络稳定畅通。务必移除两部手机的SIM卡，确保没有通话功能，考试过程中如果接到来电，会直接中断录制；除此之外，外放音乐、闹钟等其他应用程序也注意关闭，避免外界干扰。

考生进入“网络考试”菜单后可选择进行考前练习，没有参加考前练习的考生将无法进行正式考试。考生可以通过多次考前练习，熟练掌握考试流程，确定好拍摄的最佳距离、角度和位置。



(考前练习)

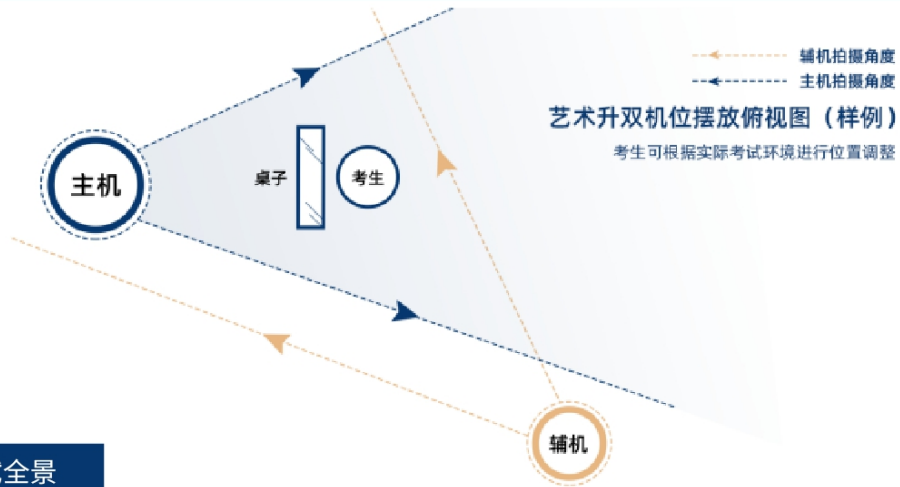
**面试类考试机位图：**



部分科目如：视唱，考生可手持主机(或将主机放置较近的位置)进行查看，须保证主机摄像头能清晰拍摄考生肩部以上范围。

## 书法类、音乐类纸笔作答和单项选择题考试机位图：

图示数据仅供参考,实际距离以考生身高为准,详情请参照艺术升主机和辅机取景画面



### 考试全景



### 艺术升主机取景画面



### 艺术升辅机取景画面



## 6、正式考试

考生进入“网络考试”菜单后选择正式考试，点击正式考试按钮后会提示考生确认《考试承诺书》，勾选“我已阅读”前的复选框，确认后即可进入正式考试。在进入正式考试前请仔细阅读考试提示信息，并完成认证。



正式开始考试后，使用手机 A 点击正式考试进入科目列表，可以看到该专业下的所有科目；

选择所要考试的科目，点击“开始考试”进入科目详情页面，可以看到考试时长、考试内容、考试要求等相关信息；点击“录制视频开始考试”会弹出二维码，并提示“请使用辅机扫码”。



(主机二维码界面)



(打开辅机进行扫码)



主机这个时候会要求考生进行真人认证，按照提示进行操作，通过验证后可以开始视频拍摄



(人脸识别)



(开始审题)



(主机录制视频)

考生拍摄视频，拍摄时长结束会自动停止拍摄，或者考生可以手动停止拍摄。视频停止后，拍摄的视频将会自动保存。





(辅机视频录制)



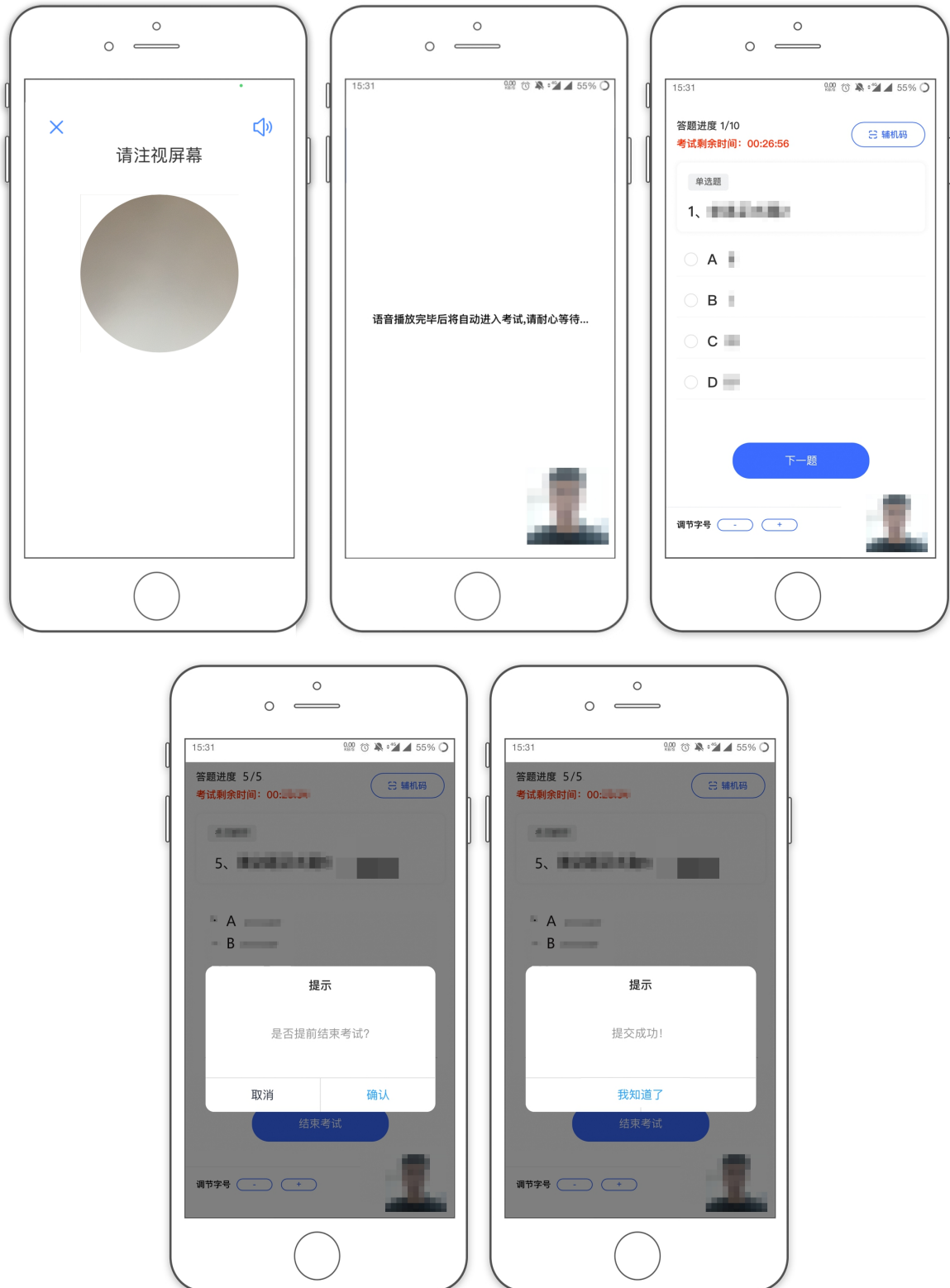
(辅机视频录制)

注意：以下相关专业科目的考试题型为选择题，需在系统中完成作答。

1、【作曲与作曲技术理论】专业的【和声配置】科目

2、【录音艺术】专业的【乐理】科目

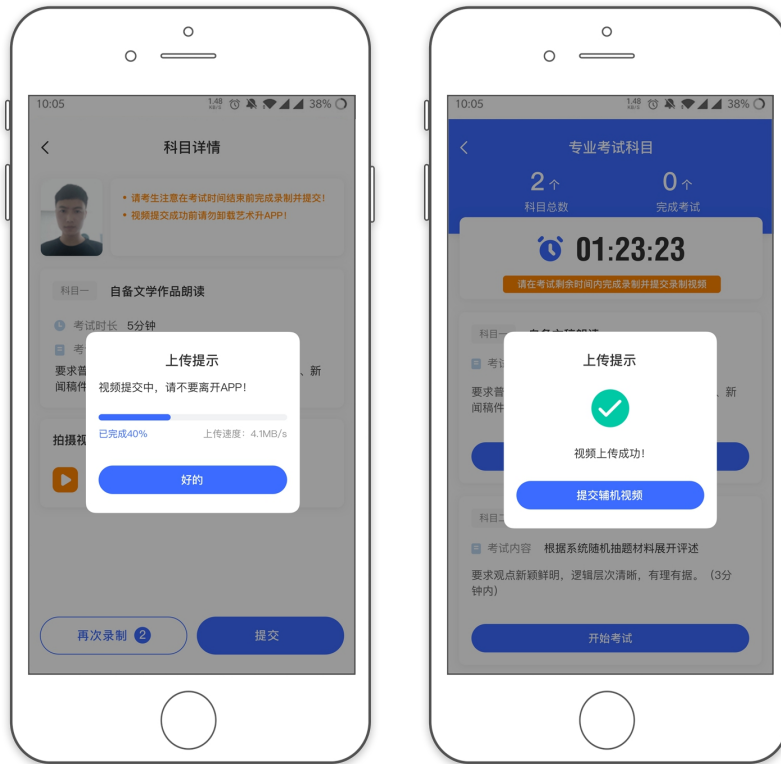
具体操作示意图如下：



## 7、录制完成（提交答卷拍照、提交视频）

录制完成后，部分需要提交答卷或作品拍照的科目，例如：旋律结构分析、录音基础知识测试、木卡姆艺术基础知识测试和书法类各科目须在录制视频结束后规定时间内拍照上传。考生在多次录制机会使用完后，可以选择你最满意的一次考试视频（含答卷或作品）进行提交；主机视频提交完成后会跳回科目列表，不允许再次修改，提交后的科目会显示“主机视频已提交，点击提交辅机视频”，点击后会再次跳出二维码，使用手机B也就是辅机扫码后，点击提交会自动选择与主机对应视频，辅机视频也提交完成后，该科目考试完成；所有科目的主辅机视频都提交后，才算完成考试。





(主机视频上传)



(主机上传视频成功用辅机扫码页面)

主机上传完会出现主机视频已提交，点击提交辅机视频，点击后出现辅机二维码，使用辅机扫码提交辅机视频；



(辅机扫码)



(辅机提交视频)



(完成考试)

辅机视频完成后在主机界面会出现已提交，专业下所有的科目考试视频都提交成功之后完成考试。